

**MINISTERIO DE HACIENDA**  
**DIRECCION GENERAL DE PRESUPUESTO**  
**EJECUCION TRIMESTRAL DE LOS INGRESOS Y FUENTES DE FINANCIAMIENTO**  
**CORRESPONDIENTE AL PRIMER TRIMESTRE: ENERO/MARZO DEL 2026**

CODIGO DEL CAPITULO 7094

DENOMINACION JUNTA DEL DISTRITO MUNICIPAL PEDRO GARCÍA


Clasificador de Ingresos					Entidad Otorgante	Fuente de Financo.	Fuente Especifica	Organismo Financiador	Presupuesto			Percibido						
Tipo	Concepto	Cuenta	Sub-Cta.	Auxiliar					Denominacion	Original	Modificaciones	Vigente	Acumulado Anterior	Total Trimestre	Acumulado a la Fecha	% Ingresado a la Fecha	Balance por Percibir	% Balance por Percibir
1	2	3	4	5	6	7	8	9	10	11	12	13 = 11 + 0 - 12	14	15	16 = 14 + 15	17 = 16 / 13	18 = 13 - 12	19 = 18 / 13
<b>1</b>	<b>1</b>				<b>IMPUESTOS</b>					<b>1,312,499.00</b>	<b>0.00</b>	<b>1,312,499.00</b>	<b>0.00</b>	<b>345,800.00</b>	<b>345,800.00</b>	<b>0.26</b>	<b>966,699.00</b>	<b>73.65</b>
1	1	4	3	18	Anuncios, muestras y carteles	0000	30	9996	102	2,000.00	0.00	2,000.00	0.00	0.00	0.00	0.00	2,000.00	100.00
1	1	4	3	21	Certificación de animales	0000	30	9996	102	10,000.00	0.00	10,000.00	0.00	3,400.00	3,400.00	0.34	6,600.00	66.00
1	1	4	3	24	Autorización para poda y corte de árbo	0000	30	9996	102	3,499.00	10,501.00	14,000.00	0.00	6,000.00	6,000.00	0.43	8,000.00	57.14
1	1	4	3	25	Registro y organización sindicato de ch	0000	30	9996	102	10,000.00	0.00	10,000.00	0.00	0.00	0.00	0.00	10,000.00	100.00
1	1	4	3	26	Funcionamiento car wash	0000	30	9996	102	2,000.00	0.00	2,000.00	0.00	0.00	0.00	0.00	2,000.00	100.00
1	1	4	3	28	Impuesto sobre tramitación de documento	0000	30	9996	102	10,000.00	0.00	10,000.00	0.00	2,400.00	2,400.00	0.24	7,600.00	76.00
1	1	4	3	30	Impuesto sobre lidias de gallo	0000	30	9996	102	15,000.00	-5,000.00	10,000.00	0.00	0.00	0.00	0.00	10,000.00	100.00
1	1	4	3	31	Impuesto sobre billares	0000	30	9996	102	10,000.00	0.00	10,000.00	0.00	0.00	0.00	0.00	10,000.00	100.00
1	1	4	3	32	Espectáculos públicos con o sin boleta	0000	30	9996	102	50,000.00	-5,501.00	44,499.00	0.00	0.00	0.00	0.00	44,499.00	100.00
1	1	4	3	33	Licencias de construcción	0000	30	9996	102	400,000.00	0.00	400,000.00	0.00	116,000.00	116,000.00	0.29	284,000.00	71.00
1	1	4	3	35	Permiso para romper pavimento de la vía	0000	30	9996	102	50,000.00	0.00	50,000.00	0.00	0.00	0.00	0.00	50,000.00	100.00
1	1	4	3	42	Construcción: nichos, fosas y panteones	0000	30	9996	102	50,000.00	0.00	50,000.00	0.00	0.00	0.00	0.00	50,000.00	100.00
1	1	4	3	44	Licencia para instalación telecomunicac	0000	30	9996	102	500,000.00	0.00	500,000.00	0.00	190,000.00	190,000.00	0.38	310,000.00	62.00
1	1	9	1	99	Otros impuestos diversos	0000	30	9996	102	200,000.00	0.00	200,000.00	0.00	28,000.00	28,000.00	0.14	172,000.00	86.00
<b>1</b>	<b>4</b>				<b>TRANSFERENCIAS</b>					<b>15,375,501.00</b>	<b>0.00</b>	<b>15,375,501.00</b>	<b>0.00</b>	<b>3,727,071.00</b>	<b>3,727,071.00</b>	<b>0.24</b>	<b>11,648,430.00</b>	<b>75.76</b>
1	4	1	5	03	Transf. Corriente - Ordinaria según Ley	0202	20	1955	100	9,225,301.00	0.00	9,225,301.00	0.00	2,766,102.18	2,766,102.18	0.30	6,459,198.82	70.02
1	4	2	5	03	Transf. de Capital - Ordinaria según Ley	0202	20	1955	100	6,150,200.00	0.00	6,150,200.00	0.00	960,968.82	960,968.82	0.16	5,189,231.18	84.37


**MINISTERIO DE HACIENDA**  
**DIRECCION GENERAL DE PRESUPUESTO**  
**EJECUCION TRIMESTRAL DE LOS INGRESOS Y FUENTES DE FINANCIAMIENTO**  
**CORRESPONDIENTE AL PRIMER TRIMESTRE: ENERO/MARZO DEL 2026**


CODIGO DEL CAPITULO 7094

DENOMINACION JUNTA DEL DISTRITO MUNICIPAL PEDRO GARCÍA

Clasificador de Ingresos					Entidad Otorgante	Fuente de Financo.	Fuente Especifica	Organismo Financiador	Presupuesto			Percibido						
Tipo	Conce pto	Cuenta	Sub-Cta.	Auxiliar					Denominacion	Original	Modificaciones	Vigente	Acumulado Anterior	Total Trimestre	Acumulado a la Fecha	% Ingresado a la Fecha	Balance por Percibir	% Balance por Percibir
1	2	3	4	5	6	7	8	9	10	11	12	13 = 11 + 0 - 12	14	15	16 = 14 + 15	17 = 16 / 13	18 = 13 - 12	19 = 18 / 13
<b>1</b>	<b>5</b>				<b>INGRESOS POR CONTRAPRESTACION</b>					<b>1,392,000.00</b>	<b>0.00</b>	<b>1,392,000.00</b>	<b>0.00</b>	<b>33,350.00</b>	<b>33,350.00</b>	<b>0.02</b>	<b>1,358,650.00</b>	<b>97.60</b>
1	5	1	3	14	Inhumación y exhumación	0000	30	9995	102	150,000.00	0.00	150,000.00	0.00	9,000.00	9,000.00	0.06	141,000.00	94.00
1	5	1	3	20	Recolección desechos sólidos	0000	30	9995	102	1,000,000.00	0.00	1,000,000.00	0.00	24,350.00	24,350.00	0.02	975,650.00	97.57
1	5	1	4	30	Franjas, rutas y permisos para transport	0000	30	9998	102	100,000.00	0.00	100,000.00	0.00	0.00	0.00	0.00	100,000.00	100.00
1	5	1	5	01	Arrendamiento de locales comerciales y c	0000	30	9998	102	42,000.00	0.00	42,000.00	0.00	0.00	0.00	0.00	42,000.00	100.00
1	5	1	5	16	Matanza y expendio de carnes	0000	30	9998	102	100,000.00	0.00	100,000.00	0.00	0.00	0.00	0.00	100,000.00	100.00
<b>1</b>	<b>6</b>				<b>OTROS INGRESOS</b>					<b>450,000.00</b>	<b>0.00</b>	<b>450,000.00</b>	<b>0.00</b>	<b>11,000.00</b>	<b>11,000.00</b>	<b>0.02</b>	<b>439,000.00</b>	<b>97.56</b>
1	6	1	3	07	Arrendamiento de terrenos en cementerios	0000	30	9998	102	450,000.00	0.00	450,000.00	0.00	11,000.00	11,000.00	0.02	439,000.00	97.56
<b>1</b>	<b>7</b>				<b>VENTA DE ACTIVOS NO FINANCIEROS</b>					<b>300,000.00</b>	<b>0.00</b>	<b>300,000.00</b>	<b>0.00</b>	<b>33,000.00</b>	<b>33,000.00</b>	<b>0.11</b>	<b>267,000.00</b>	<b>89.00</b>
1	7	4	3	01	Ventas de Terrenos en Cementerios	0000	30	9998	102	300,000.00	0.00	300,000.00	0.00	33,000.00	33,000.00	0.11	267,000.00	89.00
<b>3</b>	<b>1</b>				<b>INCREMENTO DE PASIVOS</b>					<b>0.00</b>	<b>1,438,276.52</b>	<b>1,438,276.52</b>	<b>0.00</b>	<b>1,438,276.52</b>	<b>1,438,276.52</b>	<b>1.00</b>	<b>0.00</b>	<b>0.00</b>
3	1	1	1	03	Disminución de saldos disponibles de pe	0000	10	0100	121	0.00	1,438,276.52	1,438,276.52	0.00	1,438,276.52	1,438,276.52	1.00	0.00	0.00
<b>TOTAL RD\$</b>										<b>18,830,000.00</b>	<b>1,438,276.52</b>	<b>20,268,276.52</b>	<b>0.00</b>	<b>5,588,497.52</b>	<b>5,588,497.52</b>	<b>0.28</b>	<b>14,679,779.00</b>	<b>72.43</b>

  
Preparado por

  
Revisado por



  
Aprobado por



1- Contraloría General de la República, 2- Cámara de Cuentas, 3- Comisión de Fiscalización y Control, 4- Ayuntamiento Municipal, 5- Dirección General de Presupuesto (DIGEPRES), 6- Dirección General de Contabilidad Gubernamental (DIGECOG)

MINISTERIO DE HACIENDA  
DIRECCION GENERAL DE PRESUPUESTO

EJECUCION TRIMESTRAL DE LOS GASTOS Y APLICACIONES FINANCIERAS POR DESTINO DE FONDOS Y ESTRUCTURA PROGRAMATICA  
CORRESPONDIENTE AL PRIMER TRIMESTRE: ENERO/MARZO DE 2026

CODIGO DEL CAPITULO

7094

DENOMINACION

JUNTA DEL DISTRITO MUNICIPAL PEDRO GARCÍA A

Destino de Fondos	Estructura Programatica				Codigo SNIP	Clasificador del Gasto					Función	Fuente de Financiamiento	Fuente Especifica	Organismo Financiado	Presupuesto			Devengado				Balance Disponible	% Balance Disponible	
	Partidas No Asign. Prog.	Prog.	Proy.	Act/Obra		Tipo	Obj.	Cta.	Subcta.	Aux.					Denominación del Gasto	Original	Modificaciones	Vigente	Acumulado Anterior	Trimestre	A la Fecha			% Devengado a la Fecha
1	2	3	4	5	6	7	8	9	10	11	12	13	14	15	16	17	18	19 = 17 + 0 - 18	20	21	22 = 20 + 21	23 = 22 / 19	24 = 19 - 22	25 = 24 / 19
<b>P</b>		<b>01</b>									<b>ACTIVIDADES CENTRALES</b>					<b>4,959,949.70</b>	<b>0.00</b>	<b>4,959,949.70</b>	<b>0.00</b>	<b>542,822.55</b>	<b>542,822.55</b>	<b>10.9%</b>	<b>4,417,127.15</b>	<b>89.1%</b>
<b>P</b>		<b>01</b>	<b>00</b>	<b>0000</b>							<b>DIRECCIÓN Y COORDINACIÓN</b>	<b>0000</b>				<b>2,774,187.35</b>	<b>0.00</b>	<b>2,774,187.35</b>	<b>0.00</b>	<b>175,610.43</b>	<b>175,610.43</b>	<b>6.3%</b>	<b>2,598,576.92</b>	<b>93.7%</b>
P		01	00	0000		2	1	1	1	01	Sueldos fijos	1102	20	1955	100	1,074,000.00	0.00	1,074,000.00	0.00	130,610.43	130,610.43	12.16%	943,389.57	87.84%
P		01	00	0000		2	1	1	2	10	Personal temporal en cargo de carrera	1102	20	1955	100	480,324.75	0.00	480,324.75	0.00	0.00	0.00	0.00%	480,324.75	100.00%
P		01	00	0000		2	1	1	4	01	Sueldo anual no.13	1102	20	1955	100	89,500.00	0.00	89,500.00	0.00	0.00	0.00	0.00%	89,500.00	100.00%
P		01	00	0000		2	1	2	2	04	Prima de transporte	1102	30	9996	102	520,000.00	0.00	520,000.00	0.00	45,000.00	45,000.00	8.65%	475,000.00	91.35%
P		01	00	0000		2	1	3	1	01	Dietas en el pa?s	1102	20	1955	100	200,000.00	0.00	200,000.00	0.00	0.00	0.00	0.00%	200,000.00	100.00%
P		01	00	0000		2	1	3	2	01	Gastos de representaci?n en el pais	1102	20	1955	100	84,000.00	0.00	84,000.00	0.00	0.00	0.00	0.00%	84,000.00	100.00%
P		01	00	0000		2	1	5	1	01	Contribuciones al seguro de salud	1102	20	1955	100	76,146.60	0.00	76,146.60	0.00	0.00	0.00	0.00%	76,146.60	100.00%
P		01	00	0000		2	1	5	2	01	Contribuciones al seguro de pensiones	1102	20	1955	100	76,254.00	0.00	76,254.00	0.00	0.00	0.00	0.00%	76,254.00	100.00%
P		01	00	0000		2	1	5	3	01	Contribuciones al seguro de riesgo laboral	1102	20	1955	100	13,962.00	0.00	13,962.00	0.00	0.00	0.00	0.00%	13,962.00	100.00%
P		01	00	0000		2	2	3	1	01	Vi?ticos dentro del pa?s	1102	20	1955	100	160,000.00	0.00	160,000.00	0.00	0.00	0.00	0.00%	160,000.00	100.00%
<b>P</b>		<b>01</b>	<b>00</b>	<b>0000</b>							<b>GESTIÓN ADMINISTRATIVA Y FINANCIERA</b>	<b>0000</b>				<b>876,665.15</b>	<b>0.00</b>	<b>876,665.15</b>	<b>0.00</b>	<b>129,121.29</b>	<b>129,121.29</b>	<b>14.7%</b>	<b>747,543.86</b>	<b>85.3%</b>
P		01	00	0000		2	1	1	1	01	Sueldos fijos	1102	20	1955	100	630,000.00	0.00	630,000.00	0.00	121,826.37	121,826.37	19.34%	508,173.63	80.66%
P		01	00	0000		2	1	1	4	01	Sueldo anual no.13	1102	20	1955	100	52,500.00	0.00	52,500.00	0.00	0.00	0.00	0.00%	52,500.00	100.00%
P		01	00	0000		2	1	3	1	01	Dietas en el pa?s	1102	30	9998	102	60,000.00	0.00	60,000.00	0.00	5,000.00	5,000.00	8.33%	55,000.00	91.67%
P		01	00	0000		2	1	5	1	01	Contribuciones al seguro de salud	1102	20	1955	100	44,667.00	0.00	44,667.00	0.00	0.00	0.00	0.00%	44,667.00	100.00%
P		01	00	0000		2	1	5	2	01	Contribuciones al seguro de pensiones	1102	20	1955	100	44,730.00	0.00	44,730.00	0.00	0.00	0.00	0.00%	44,730.00	100.00%
P		01	00	0000		2	1	5	3	01	Contribuciones al seguro de riesgo laboral	1102	20	1955	100	8,190.00	0.00	8,190.00	0.00	0.00	0.00	0.00%	8,190.00	100.00%
P		01	00	0000		2	2	3	1	01	Vi?ticos dentro del pa?s	1102	30	9995	102	25,000.00	0.00	25,000.00	0.00	0.00	0.00	0.00%	25,000.00	100.00%
P		01	00	0000		2	2	8	2	01	Comisiones y gastos bancarios	1102	20	1955	100	11,578.15	0.00	11,578.15	0.00	2,294.92	2,294.92	19.82%	9,283.23	80.18%
<b>P</b>		<b>01</b>	<b>00</b>	<b>0000</b>							<b>NORMAS, SEGUIMIENTO, CONTROL Y FISCALIZA</b>	<b>0000</b>				<b>1,309,097.20</b>	<b>0.00</b>	<b>1,309,097.20</b>	<b>0.00</b>	<b>238,090.83</b>	<b>238,090.83</b>	<b>18.2%</b>	<b>1,071,006.37</b>	<b>81.8%</b>
P		01	00	0000		2	1	1	1	01	Sueldos fijos	1102	20	1955	100	828,000.00	0.00	828,000.00	0.00	177,190.83	177,190.83	21.40%	650,809.17	78.60%
P		01	00	0000		2	1	1	4	01	Sueldo anual no.13	1102	20	1955	100	69,000.00	0.00	69,000.00	0.00	0.00	0.00	0.00%	69,000.00	100.00%
P		01	00	0000		2	1	3	1	01	Dietas en el pa?s	1102	20	1955	100	100,000.00	0.00	100,000.00	0.00	15,000.00	15,000.00	15.00%	85,000.00	85.00%
P		01	00	0000		2	1	3	2	01	Gastos de representaci?n en el pais	1102	20	1955	100	183,840.00	0.00	183,840.00	0.00	45,900.00	45,900.00	24.97%	137,940.00	75.03%
P		01	00	0000		2	1	5	1	01	Contribuciones al seguro de salud	1102	20	1955	100	58,705.20	0.00	58,705.20	0.00	0.00	0.00	0.00%	58,705.20	100.00%
P		01	00	0000		2	1	5	2	01	Contribuciones al seguro de pensiones	1102	20	1955	100	58,788.00	0.00	58,788.00	0.00	0.00	0.00	0.00%	58,788.00	100.00%
P		01	00	0000		2	1	5	3	01	Contribuciones al seguro de riesgo laboral	1102	20	1955	100	10,764.00	0.00	10,764.00	0.00	0.00	0.00	0.00%	10,764.00	100.00%
<b>P</b>	<b>96</b>										<b>DEUDA PUBLICA Y OTRAS OPERACIONES FINANC</b>					<b>689,050.30</b>	<b>0.00</b>	<b>689,050.30</b>	<b>0.00</b>	<b>76,700.00</b>	<b>76,700.00</b>	<b>11.1%</b>	<b>612,350.30</b>	<b>88.9%</b>
<b>P</b>	<b>96</b>		<b>00</b>	<b>0000</b>							<b>AMORTIZACIONES DE PRÉSTAMOS</b>	<b>442</b>				<b>689,050.30</b>	<b>0.00</b>	<b>689,050.30</b>	<b>0.00</b>	<b>76,700.00</b>	<b>76,700.00</b>	<b>11.1%</b>	<b>612,350.30</b>	<b>88.9%</b>
P	96		00	0000		4	2	1	1	01	Disminución de cuentas por pagar de corto plazo internas	0000	20	1955	100	689,050.30	0.00	689,050.30	0.00	76,700.00	76,700.00	11.13%	612,350.30	88.87%



MINISTERIO DE HACIENDA  
DIRECCION GENERAL DE PRESUPUESTO

EJECUCION TRIMESTRAL DE LOS GASTOS Y APLICACIONES FINANCIERAS POR DESTINO DE FONDOS Y ESTRUCTURA PROGRAMATICA  
CORRESPONDIENTE AL PRIMER TRIMESTRE: ENERO/MARZO DE 2026

CODIGO DEL CAPITULO

7094

DENOMINACION

JUNTA DEL DISTRITO MUNICIPAL PEDRO GARCÍA

Destino de Fondos	Estructura Programatica					Clasificador del Gasto											Presupuesto			Devengado				Balance Disponible	% Balance Disponible
	Partidas No Asign. Prog.	Prog.	Proy.	Act/Obra	Codigo SNIP	Tipo	Obj.	Cta.	Subcta.	Aux.	Denominación del Gasto	Función	Fuente de Financ.	Fuente Especifica	Organismo Financ.	Original	Modificaciones	Vigente	Acumulado Anterior	Trimestre	A la Fecha	% Devengado a la Fecha			
1	2	3	4	5	6	7	8	9	10	11	12	13	14	15	16	17	18	19 = 17 + 0 - 18	20	21	22 = 20 + 21	23 = 22 / 19	24 = 19 - 22	25 = 24 / 19	
<b>S</b>		<b>01</b>									<b>ACTIVIDADES CENTRALES</b>					<b>1,115,820.54</b>	<b>0.00</b>	<b>1,115,820.54</b>	<b>0.00</b>	<b>136,784.90</b>	<b>136,784.90</b>	<b>12.3%</b>	<b>979,035.64</b>	<b>87.7%</b>	
<b>S</b>		<b>01</b>	<b>00</b>	<b>0000</b>							<b>DIRECCIÓN Y COORDINACIÓN</b>	<b>0000</b>				<b>486,921.54</b>	<b>0.00</b>	<b>486,921.54</b>	<b>0.00</b>	<b>88,613.50</b>	<b>88,613.50</b>	<b>18.2%</b>	<b>398,308.04</b>	<b>81.8%</b>	
S		01	00	0000		2	1	1	1	01	Sueldos fijos	1102	20	1955	100	342,000.00	0.00	342,000.00	0.00	84,613.50	84,613.50	24.74%	257,386.50	75.26%	
S		01	00	0000		2	1	1	4	01	Sueldo anual no.13	1102	20	1955	100	28,500.00	0.00	28,500.00	0.00	0.00	0.00	0.00%	28,500.00	100.00%	
S		01	00	0000		2	1	3	1	01	Dietas en el pa?s	1102	20	1955	100	20,536.64	0.00	20,536.64	0.00	0.00	0.00	0.00%	20,536.64	100.00%	
S		01	00	0000		2	1	3	1	01	Dietas en el pa?s	1102	30	9995	102	20,000.00	0.00	20,000.00	0.00	4,000.00	4,000.00	20.00%	16,000.00	80.00%	
S		01	00	0000		2	1	3	1	02	Dietas en el exterior	1102	30	9995	102	25,000.00	0.00	25,000.00	0.00	0.00	0.00	0.00%	25,000.00	100.00%	
S		01	00	0000		2	1	5	1	01	Contribuciones al seguro de salud	1102	30	9998	102	22,000.00	0.00	22,000.00	0.00	0.00	0.00	0.00%	22,000.00	100.00%	
S		01	00	0000		2	1	5	2	01	Contribuciones al seguro de pensiones	1102	20	1955	100	24,292.00	0.00	24,292.00	0.00	0.00	0.00	0.00%	24,292.00	100.00%	
S		01	00	0000		2	1	5	3	01	Contribuciones al seguro de riesgo laboral	1102	20	1955	100	4,592.90	0.00	4,592.90	0.00	0.00	0.00	0.00%	4,592.90	100.00%	
<b>S</b>		<b>01</b>	<b>00</b>	<b>0000</b>							<b>GESTIÓN ADMINISTRATIVA Y FINANCIERA</b>	<b>0000</b>				<b>628,899.00</b>	<b>0.00</b>	<b>628,899.00</b>	<b>0.00</b>	<b>48,171.40</b>	<b>48,171.40</b>	<b>7.7%</b>	<b>580,727.60</b>	<b>92.3%</b>	
S		01	00	0000		2	2	1	5	01	Servicio de internet y televisi?n por cable	1102	30	9995	102	30,000.00	0.00	30,000.00	0.00	0.00	0.00	0.00%	30,000.00	100.00%	
S		01	00	0000		2	2	1	7	01	Agua	1102	20	1955	100	20,000.00	0.00	20,000.00	0.00	2,000.00	2,000.00	10.00%	18,000.00	90.00%	
S		01	00	0000		2	2	2	1	01	Publicidad y propaganda	1102	30	9996	102	52,420.67	0.00	52,420.67	0.00	0.00	0.00	0.00%	52,420.67	100.00%	
S		01	00	0000		2	2	2	2	01	Impresi?n y encuadernaci?n	1102	30	9996	102	20,000.00	0.00	20,000.00	0.00	0.00	0.00	0.00%	20,000.00	100.00%	
S		01	00	0000		2	2	8	2	01	Comisiones y gastos bancarios	1102	30	9996	102	26,478.33	0.00	26,478.33	0.00	3,571.40	3,571.40	13.49%	22,906.93	86.51%	
S		01	00	0000		2	2	8	6	01	Eventos generales	1102	30	9995	102	200,000.00	0.00	200,000.00	0.00	29,500.00	29,500.00	14.75%	170,500.00	85.25%	
S		01	00	0000		2	2	8	6	02	Festividades	1102	20	1955	100	50,000.00	0.00	50,000.00	0.00	0.00	0.00	0.00%	50,000.00	100.00%	
S		01	00	0000		2	3	2	3	01	Prendas de vestir	1102	20	1955	100	50,000.00	0.00	50,000.00	0.00	10,900.00	10,900.00	21.80%	39,100.00	78.20%	
S		01	00	0000		2	3	4	1	01	Productos medicinales	1102	20	1955	100	30,000.00	0.00	30,000.00	0.00	0.00	0.00	0.00%	30,000.00	100.00%	
S		01	00	0000		2	3	9	1	01	Material para limpieza	1102	20	1955	100	50,000.00	0.00	50,000.00	0.00	2,200.00	2,200.00	4.40%	47,800.00	95.60%	
S		01	00	0000		2	3	9	4	01	Utiles destinados a actividades deportivas y recreativas	1102	30	9995	102	100,000.00	0.00	100,000.00	0.00	0.00	0.00	0.00%	100,000.00	100.00%	
<b>S</b>		<b>12</b>									<b>FORTALECIMIENTO DE LOS SERVICIOS PUBLICO</b>					<b>3,078,071.77</b>	<b>0.00</b>	<b>3,078,071.77</b>	<b>0.00</b>	<b>640,826.58</b>	<b>640,826.58</b>	<b>20.8%</b>	<b>2,437,245.19</b>	<b>79.2%</b>	
<b>S</b>		<b>12</b>	<b>00</b>	<b>0000</b>							<b>GESTIÓN INTEGRAL DE LOS RESIDUOS SÓLID</b>					<b>3,078,071.77</b>	<b>0.00</b>	<b>3,078,071.77</b>	<b>0.00</b>	<b>640,826.58</b>	<b>640,826.58</b>	<b>20.8%</b>	<b>2,437,245.19</b>	<b>79.2%</b>	
S		12	00	0000		2	1	1	2	06	Jornales	3202	20	1955	100	2,463,600.00	0.00	2,463,600.00	0.00	623,826.58	623,826.58	25.32%	1,839,773.42	74.68%	
S		12	00	0000		2	1	1	4	01	Sueldo anual no.13	3202	20	1955	100	205,300.00	0.00	205,300.00	0.00	0.00	0.00	0.00%	205,300.00	100.00%	
S		12	00	0000		2	1	1	6	01	Vacaciones	3202	20	1955	100	50,000.00	0.00	50,000.00	0.00	5,000.00	5,000.00	10.00%	45,000.00	90.00%	
S		12	00	0000		2	1	5	1	01	Contribuciones al seguro de salud	3202	20	1955	100	102,496.37	0.00	102,496.37	0.00	0.00	0.00	0.00%	102,496.37	100.00%	
S		12	00	0000		2	1	5	2	01	Contribuciones al seguro de pensiones	3202	20	1955	100	102,675.40	0.00	102,675.40	0.00	0.00	0.00	0.00%	102,675.40	100.00%	
S		12	00	0000		2	1	5	3	01	Contribuciones al seguro de riesgo laboral	3202	30	9995	102	10,000.00	0.00	10,000.00	0.00	0.00	0.00	0.00%	10,000.00	100.00%	

MINISTERIO DE HACIENDA  
DIRECCION GENERAL DE PRESUPUESTO

EJECUCION TRIMESTRAL DE LOS GASTOS Y APLICACIONES FINANCIERAS POR DESTINO DE FONDOS Y ESTRUCTURA PROGRAMATICA  
CORRESPONDIENTE AL PRIMER TRIMESTRE: ENERO/MARZO DE 2026


CODIGO DEL CAPITULO

7094

DENOMINACION

JUNTA DEL DISTRITO MUNICIPAL PEDRO GARCÍA

Destino de Fondos	Estructura Programatica					Clasificador del Gasto											Presupuesto			Devengado				Balance Disponible	% Balance Disponible
	Partidas No Asign. Prog.	Prog.	Proy.	Act/Obra	Codigo SNIP	Tipo	Obj.	Cta.	Subcta.	Aux.	Denominación del Gasto	Función	Fuente de Financ.	Fuente Especifica	Organismo Financ.	Original	Modificaciones	Vigente	Acumulado Anterior	Trimestre	A la Fecha	% Devengado a la Fecha			
1	2	3	4	5	6	7	8	9	10	11	12	13	14	15	16	17	18	19 = 17 + 0 - 18	20	21	22 = 20 + 21	23 = 22 / 19	24 = 19 - 22	25 = 24 / 19	
S		12	00	0000		2	2	1	8	01	Recolección de residuos sólidos	3202	20	1955	100	144,000.00	0.00	144,000.00	0.00	12,000.00	12,000.00	8.33%	132,000.00	91.67%	
<b>S</b>		<b>14</b>									<b>GESTION Y ADMINISTRACION DE SERVICIOS FU</b>					<b>170,876.20</b>	<b>0.00</b>	<b>170,876.20</b>	<b>0.00</b>	<b>32,461.05</b>	<b>32,461.05</b>	<b>19.0%</b>	<b>138,415.15</b>	<b>81.0%</b>	
<b>S</b>		<b>14</b>	<b>00</b>	<b>0000</b>							<b>SERVICIOS DE SUPERVISIÓN Y ADMINISTRACI</b>					<b>170,876.20</b>	<b>0.00</b>	<b>170,876.20</b>	<b>0.00</b>	<b>32,461.05</b>	<b>32,461.05</b>	<b>19.0%</b>	<b>138,415.15</b>	<b>81.0%</b>	
S		14	00	0000		2	1	1	2	06	Jornales	4305	20	1955	100	138,000.00	0.00	138,000.00	0.00	32,461.05	32,461.05	23.52%	105,538.95	76.48%	
S		14	00	0000		2	1	1	4	01	Sueldo anual no.13	4305	20	1955	100	11,500.00	0.00	11,500.00	0.00	0.00	0.00	0.00%	11,500.00	100.00%	
S		14	00	0000		2	1	5	1	01	Contribuciones al seguro de salud	4305	20	1955	100	9,784.20	0.00	9,784.20	0.00	0.00	0.00	0.00%	9,784.20	100.00%	
S		14	00	0000		2	1	5	2	01	Contribuciones al seguro de pensiones	4305	20	1955	100	9,798.00	0.00	9,798.00	0.00	0.00	0.00	0.00%	9,798.00	100.00%	
S		14	00	0000		2	1	5	3	01	Contribuciones al seguro de riesgo laboral	4305	20	1955	100	1,794.00	0.00	1,794.00	0.00	0.00	0.00	0.00%	1,794.00	100.00%	
<b>S</b>		<b>15</b>									<b>DESARROLLO SOCIAL Y PARTICIPACION COMUNI</b>					<b>710,000.00</b>	<b>0.00</b>	<b>710,000.00</b>	<b>0.00</b>	<b>95,840.00</b>	<b>95,840.00</b>	<b>13.5%</b>	<b>614,160.00</b>	<b>86.5%</b>	
<b>S</b>		<b>15</b>	<b>00</b>	<b>0000</b>							<b>GESTIÓN DE ASISTENCIA SOCIALES</b>					<b>710,000.00</b>	<b>0.00</b>	<b>710,000.00</b>	<b>0.00</b>	<b>95,840.00</b>	<b>95,840.00</b>	<b>13.5%</b>	<b>614,160.00</b>	<b>86.5%</b>	
S		15	00	0000		2	1	4	1	01	Bonificaciones	4510	20	1955	100	100,000.00	0.00	100,000.00	0.00	2,100.00	2,100.00	2.10%	97,900.00	97.90%	
S		15	00	0000		2	4	1	2	01	Ayudas y donaciones programadas a hogares y personas	4510	30	9995	102	100,000.00	0.00	100,000.00	0.00	41,000.00	41,000.00	41.00%	59,000.00	59.00%	
S		15	00	0000		2	4	1	2	02	Ayudas y donaciones ocasionales a hogares y personas	4510	20	1955	100	510,000.00	0.00	510,000.00	0.00	52,740.00	52,740.00	10.34%	457,260.00	89.66%	
<b>S</b>		<b>17</b>									<b>REGULACION, GESTION Y ADMINISTRACION DE</b>					<b>163,446.80</b>	<b>0.00</b>	<b>163,446.80</b>	<b>0.00</b>	<b>30,436.20</b>	<b>30,436.20</b>	<b>18.6%</b>	<b>133,010.60</b>	<b>81.4%</b>	
<b>S</b>		<b>17</b>	<b>00</b>	<b>0000</b>							<b>GESTIÓN DE CONSERVACIÓN Y CONTROL DEL</b>					<b>163,446.80</b>	<b>0.00</b>	<b>163,446.80</b>	<b>0.00</b>	<b>30,436.20</b>	<b>30,436.20</b>	<b>18.6%</b>	<b>133,010.60</b>	<b>81.4%</b>	
S		17	00	0000		2	1	1	1	01	Sueldos fijos	3299	20	1955	100	132,000.00	0.00	132,000.00	0.00	30,436.20	30,436.20	23.06%	101,563.80	76.94%	
S		17	00	0000		2	1	1	4	01	Sueldo anual no.13	3299	20	1955	100	11,000.00	0.00	11,000.00	0.00	0.00	0.00	0.00%	11,000.00	100.00%	
S		17	00	0000		2	1	5	1	01	Contribuciones al seguro de salud	3299	20	1955	100	9,358.80	0.00	9,358.80	0.00	0.00	0.00	0.00%	9,358.80	100.00%	
S		17	00	0000		2	1	5	2	01	Contribuciones al seguro de pensiones	3299	20	1955	100	9,372.00	0.00	9,372.00	0.00	0.00	0.00	0.00%	9,372.00	100.00%	
S		17	00	0000		2	1	5	3	01	Contribuciones al seguro de riesgo laboral	3299	20	1955	100	1,716.00	0.00	1,716.00	0.00	0.00	0.00	0.00%	1,716.00	100.00%	
<b>S</b>	<b>96</b>										<b>DEUDA PUBLICA Y OTRAS OPERACIONES FINANCI</b>					<b>1,473,784.69</b>	<b>0.00</b>	<b>1,473,784.69</b>	<b>0.00</b>	<b>247,304.79</b>	<b>247,304.79</b>	<b>16.8%</b>	<b>1,226,479.90</b>	<b>83.2%</b>	
<b>S</b>	<b>96</b>		<b>00</b>	<b>0000</b>							<b>AMORTIZACIONES DE PRÉSTAMOS</b>	<b>442</b>				<b>1,473,784.69</b>	<b>0.00</b>	<b>1,473,784.69</b>	<b>0.00</b>	<b>247,304.79</b>	<b>247,304.79</b>	<b>16.8%</b>	<b>1,226,479.90</b>	<b>83.2%</b>	
S	96		00	0000		4	2	1	1	01	Disminución de cuentas por pagar de corto plazo internas	0000	20	1955	100	1,473,784.69	0.00	1,473,784.69	0.00	247,304.79	247,304.79	16.78%	1,226,479.90	83.22%	
<b>S</b>	<b>98</b>										<b>ADMINISTRACION DE CONTRIBUCIONES ESPECIAL</b>					<b>820,000.00</b>	<b>0.00</b>	<b>820,000.00</b>	<b>0.00</b>	<b>136,829.45</b>	<b>136,829.45</b>	<b>16.7%</b>	<b>683,170.55</b>	<b>83.3%</b>	
<b>S</b>	<b>98</b>		<b>00</b>	<b>0000</b>							<b>ADMINISTRACIÓN DE CONTRIBUCIONES ESPECIAL</b>					<b>820,000.00</b>	<b>0.00</b>	<b>820,000.00</b>	<b>0.00</b>	<b>136,829.45</b>	<b>136,829.45</b>	<b>16.7%</b>	<b>683,170.55</b>	<b>83.3%</b>	
S	98		00	0000		2	4	1	1	01	Pensiones	4510	20	1955	100	360,000.00	0.00	360,000.00	0.00	64,129.45	64,129.45	17.81%	295,870.55	82.19%	
S	98		00	0000		2	4	1	1	02	Jubilaciones	4510	30	9996	102	360,000.00	0.00	360,000.00	0.00	54,000.00	54,000.00	15.00%	306,000.00	85.00%	
S	98		00	0000		2	4	1	6	01	Transferencias corrientes a asociaciones sin fines de lucro	4510	20	1955	100	100,000.00	0.00	100,000.00	0.00	18,700.00	18,700.00	18.70%	81,300.00	81.30%	
<b>TOTAL CUENTA SERVICIOS MUNICIPALES</b>																<b>7,532,000.00</b>	<b>0.00</b>	<b>7,532,000.00</b>	<b>0.00</b>	<b>1,320,482.97</b>	<b>1,320,482.97</b>	<b>17.5%</b>	<b>6,211,517.03</b>	<b>82.5%</b>	

  
Preparado por

  
Revisado por



  
Aprobado por



MINISTERIO DE HACIENDA  
DIRECCION GENERAL DE PRESUPUESTO

EJECUCION TRIMESTRAL DE LOS GASTOS Y APLICACIONES FINANCIERAS POR DESTINO DE FONDOS Y ESTRUCTURA PROGRAMATICA  
CORRESPONDIENTE AL PRIMER TRIMESTRE: ENERO/MARZO DE 2026

CODIGO DEL CAPITULO

7094

DENOMINACION

JUNTA DEL DISTRITO MUNICIPAL PEDRO GARCÍA

Destino de Fondos	Estructura Programatica					Clasificador del Gasto											Presupuesto			Devengado				Balance Disponible	% Balance Disponible
	Partidas No Asign. Prog	Prog.	Proy.	Act/Obra	Codigo SNIP	Tipo	Obj.	Cta.	Subcta.	Aux.	Denominación del Gasto	Función	Fuente de Financiamiento	Fuente Especifica	Organismo Financiado	Original	Modificaciones	Vigente	Acumulado Anterior	Trimestre	A la Fecha	% Devengado a la Fecha			
1	2	3	4	5	6	7	8	9	10	11	12	13	14	15	16	17	18	19 = 17 + 0 - 18	20	21	22 = 20 + 21	23 = 22 / 19	24 = 19 - 22	25 = 24 / 19	
I		01									<b>ACTIVIDADES CENTRALES</b>					<b>1,081,925.20</b>	<b>0.00</b>	<b>1,081,925.20</b>	<b>0.00</b>	<b>241,487.14</b>	<b>241,487.14</b>	<b>22.3%</b>	<b>840,438.06</b>	<b>77.7%</b>	
I		01	00	0000							<b>DIRECCIÓN Y COORDINACIÓN</b>	<b>0000</b>				<b>150,000.00</b>	<b>0.00</b>	<b>150,000.00</b>	<b>0.00</b>	<b>17,000.00</b>	<b>17,000.00</b>	<b>11.3%</b>	<b>133,000.00</b>	<b>88.7%</b>	
I		01	00	0000		2	6	4	1	01	Autom?viles y camiones	1102	30	9995	102	150,000.00	0.00	150,000.00	0.00	17,000.00	17,000.00	11.33%	133,000.00	88.67%	
I		01	00	0000							<b>GESTIÓN ADMINISTRATIVA Y FINANCIERA</b>	<b>0000</b>				<b>531,925.20</b>	<b>0.00</b>	<b>531,925.20</b>	<b>0.00</b>	<b>74,487.14</b>	<b>74,487.14</b>	<b>14.0%</b>	<b>457,438.06</b>	<b>86.0%</b>	
I		01	00	0000		2	2	8	2	01	Comisiones y gastos bancarios	1102	20	1955	100	28,325.20	0.00	28,325.20	0.00	4,487.14	4,487.14	15.84%	23,838.06	84.16%	
I		01	00	0000		2	2	8	7	05	Servicios de inform?tica y sistemas computarizados	1102	30	9996	102	233,600.00	0.00	233,600.00	0.00	0.00	0.00	0.00%	233,600.00	100.00%	
I		01	00	0000		2	3	5	3	01	Llantas y neum?ticos	1102	30	9998	102	170,000.00	0.00	170,000.00	0.00	30,000.00	30,000.00	17.65%	140,000.00	82.35%	
I		01	00	0000		2	3	6	3	04	Herramientas menores	1102	30	9998	102	100,000.00	0.00	100,000.00	0.00	40,000.00	40,000.00	40.00%	60,000.00	60.00%	
I		01	00	0000							<b>NORMAS, SEGUIMIENTO, CONTROL Y FISCALIZA</b>	<b>0000</b>				<b>400,000.00</b>	<b>0.00</b>	<b>400,000.00</b>	<b>0.00</b>	<b>150,000.00</b>	<b>150,000.00</b>	<b>37.5%</b>	<b>250,000.00</b>	<b>62.5%</b>	
I		01	00	0000		2	2	5	4	01	Alquileres de equipos de transporte, tracci?n y elevaci?n	1102	30	9995	102	200,000.00	0.00	200,000.00	0.00	150,000.00	150,000.00	75.00%	50,000.00	25.00%	
I		01	00	0000		2	6	1	1	01	Muebles de oficina y estanter?a	1102	30	9995	102	200,000.00	0.00	200,000.00	0.00	0.00	0.00	0.00%	200,000.00	100.00%	
I		11									<b>GESTION Y EJECUCION DE PROYECTOS MUNICIP</b>					<b>2,479,675.25</b>	<b>1,438,276.52</b>	<b>3,917,951.77</b>	<b>0.00</b>	<b>2,112,847.40</b>	<b>2,112,847.40</b>	<b>53.9%</b>	<b>1,805,104.37</b>	<b>46.1%</b>	
I		11	00	0000							<b>COORDINACIÓN, ADQUISICIÓN Y MANTENIMIE</b>					<b>1,414,675.25</b>	<b>0.00</b>	<b>1,414,675.25</b>	<b>0.00</b>	<b>691,078.00</b>	<b>691,078.00</b>	<b>48.9%</b>	<b>723,597.25</b>	<b>51.1%</b>	
I		11	00	0000		2	2	1	7	01	Agua	2503	30	9998	102	40,000.00	0.00	40,000.00	0.00	0.00	0.00	0.00%	40,000.00	100.00%	
I		11	00	0000		2	2	7	1	01	Obras Menores en edificaciones	2503	20	1955	100	474,675.25	0.00	474,675.25	0.00	461,078.00	461,078.00	97.14%	13,597.25	2.86%	
I		11	00	0000		2	3	7	1	02	Gasoil	2503	20	1955	100	900,000.00	0.00	900,000.00	0.00	230,000.00	230,000.00	25.56%	670,000.00	74.44%	
I		11	00	0000							<b>SEGUIMIENTO, FISCALIZACIÓN Y EVALUACIÓ</b>					<b>100,000.00</b>	<b>0.00</b>	<b>100,000.00</b>	<b>0.00</b>	<b>14,000.00</b>	<b>14,000.00</b>	<b>14.0%</b>	<b>86,000.00</b>	<b>86.0%</b>	
I		11	00	0000		2	2	8	6	01	Eventos generales	2503	30	9996	102	100,000.00	0.00	100,000.00	0.00	14,000.00	14,000.00	14.00%	86,000.00	86.00%	
I		11	01	0052							<b>ENCEMENTADO CALLES LAS MERCEDES PEDRO GA</b>					<b>300,000.00</b>	<b>0.00</b>	<b>300,000.00</b>	<b>0.00</b>	<b>0.00</b>	<b>0.00</b>	<b>0.0%</b>	<b>300,000.00</b>	<b>100.0%</b>	
I		11	01	0052		2	7	2	4	01	Infraestructura terrestre y obras anexas	2601	20	1955	100	300,000.00	0.00	300,000.00	0.00	0.00	0.00	0.00%	300,000.00	100.00%	
I		11	01	0053							<b>ENCEMENTADO CALLE DEL MATADERO PEDRO GAR</b>					<b>300,000.00</b>	<b>0.00</b>	<b>300,000.00</b>	<b>0.00</b>	<b>0.00</b>	<b>0.00</b>	<b>0.0%</b>	<b>300,000.00</b>	<b>100.0%</b>	
I		11	01	0053		2	7	2	4	01	Infraestructura terrestre y obras anexas	2601	30	9998	102	300,000.00	0.00	300,000.00	0.00	0.00	0.00	0.00%	300,000.00	100.00%	
I		11	01	0054							<b>EL PUERTO CARRETERAS</b>					<b>100,000.00</b>	<b>0.00</b>	<b>100,000.00</b>	<b>0.00</b>	<b>0.00</b>	<b>0.00</b>	<b>0.0%</b>	<b>100,000.00</b>	<b>100.0%</b>	
I		11	01	0054		2	7	2	4	01	Infraestructura terrestre y obras anexas	2601	20	1955	100	100,000.00	0.00	100,000.00	0.00	0.00	0.00	0.00%	100,000.00	100.00%	
I		11	01	0055							<b>ENCEMENTADO CAYA QUEMADA</b>					<b>40,000.00</b>	<b>0.00</b>	<b>40,000.00</b>	<b>0.00</b>	<b>0.00</b>	<b>0.00</b>	<b>0.0%</b>	<b>40,000.00</b>	<b>100.0%</b>	
I		11	01	0055		2	7	2	4	01	Infraestructura terrestre y obras anexas	2601	20	1955	100	40,000.00	0.00	40,000.00	0.00	0.00	0.00	0.00%	40,000.00	100.00%	
I		11	01	0056							<b>LOS PINOS ENCEMENTADO CALLE</b>					<b>50,000.00</b>	<b>0.00</b>	<b>50,000.00</b>	<b>0.00</b>	<b>0.00</b>	<b>0.00</b>	<b>0.0%</b>	<b>50,000.00</b>	<b>100.0%</b>	
I		11	01	0056		2	7	2	4	01	Infraestructura terrestre y obras anexas	2601	20	1955	100	50,000.00	0.00	50,000.00	0.00	0.00	0.00	0.00%	50,000.00	100.00%	

MINISTERIO DE HACIENDA  
DIRECCION GENERAL DE PRESUPUESTO

EJECUCION TRIMESTRAL DE LOS GASTOS Y APLICACIONES FINANCIERAS POR DESTINO DE FONDOS Y ESTRUCTURA PROGRAMATICA  
CORRESPONDIENTE AL PRIMER TRIMESTRE: ENERO/MARZO DE 2026


CODIGO DEL CAPITULO

7094

DENOMINACION

JUNTA DEL DISTRITO MUNICIPAL PEDRO GARCÍA

Destino de Fondos	Estructura Programatica					Clasificador del Gasto											Presupuesto			Devengado				Balance Disponible	% Balance Disponible
	Partidas No Asign. Prog.	Prog.	Proy.	Act/Obra	Codigo SNIP	Tipo	Obj.	Cta.	Subcta.	Aux.	Denominación del Gasto	Función	Fuente de Financ.	Fuente Especifica	Organismo Financ.	Original	Modificaciones	Vigente	Acumulado Anterior	Trimestre	A la Fecha	% Devengado a la Fecha			
1	2	3	4	5	6	7	8	9	10	11	12	13	14	15	16	17	18	19 = 17 + 0 - 18	20	21	22 = 20 + 21	23 = 22 / 19	24 = 19 - 22	25 = 24 / 19	
I		11	01	0057							<b>BRIZON PUENTE PEATONAL IGLESIA</b>					<b>75,000.00</b>	<b>0.00</b>	<b>75,000.00</b>	<b>0.00</b>	<b>0.00</b>	<b>0.00</b>	<b>0.0%</b>	<b>75,000.00</b>	<b>100.0%</b>	
I		11	01	0057		2	7	2	4	01	Infraestructura terrestre y obras anexas	2601	20	1955	100	75,000.00	0.00	75,000.00	0.00	0.00	0.00	0.00%	75,000.00	100.00%	
I		11	01	0058							<b>CONSTRUCCION ACERAS Y CONTENES</b>					<b>0.00</b>	<b>1,438,276.52</b>	<b>1,438,276.52</b>	<b>0.00</b>	<b>1,407,769.40</b>	<b>1,407,769.40</b>	<b>97.9%</b>	<b>30,507.12</b>	<b>2.1%</b>	
I		11	01	0058		2	7	2	4	01	Infraestructura terrestre y obras anexas	2601	10	0100	121	0.00	1,438,276.52	1,438,276.52	0.00	1,407,769.40	1,407,769.40	97.88%	30,507.12	2.12%	
I		11	02	0052							<b>TINAJITA CALLE</b>					<b>100,000.00</b>	<b>0.00</b>	<b>100,000.00</b>	<b>0.00</b>	<b>0.00</b>	<b>0.00</b>	<b>0.0%</b>	<b>100,000.00</b>	<b>100.0%</b>	
I		11	02	0052		2	7	2	4	01	Infraestructura terrestre y obras anexas	2601	20	1955	100	100,000.00	0.00	100,000.00	0.00	0.00	0.00	0.00%	100,000.00	100.00%	
I		12									<b>FORTALECIMIENTO DE LOS SERVICIOS PUBLICO</b>					<b>140,000.00</b>	<b>0.00</b>	<b>140,000.00</b>	<b>0.00</b>	<b>0.00</b>	<b>0.00</b>	<b>0.0%</b>	<b>140,000.00</b>	<b>100.0%</b>	
I		12	01	0054							<b>EL PLEY PARADA DE ESPERA</b>					<b>100,000.00</b>	<b>0.00</b>	<b>100,000.00</b>	<b>0.00</b>	<b>0.00</b>	<b>0.00</b>	<b>0.0%</b>	<b>100,000.00</b>	<b>100.0%</b>	
I		12	01	0054		2	7	2	7	01	Obras urbanísticas	4101	20	1955	100	100,000.00	0.00	100,000.00	0.00	0.00	0.00	0.00%	100,000.00	100.00%	
I		12	05	0052							<b>CAYA QUEMADA LÑMPARAS</b>					<b>40,000.00</b>	<b>0.00</b>	<b>40,000.00</b>	<b>0.00</b>	<b>0.00</b>	<b>0.00</b>	<b>0.0%</b>	<b>40,000.00</b>	<b>100.0%</b>	
I		12	05	0052		2	7	2	2	01	Obras de energía	4104	20	1955	100	40,000.00	0.00	40,000.00	0.00	0.00	0.00	0.00%	40,000.00	100.00%	
I		14									<b>GESTION Y ADMINISTRACION DE SERVICIOS FU</b>					<b>435,000.00</b>	<b>0.00</b>	<b>435,000.00</b>	<b>0.00</b>	<b>0.00</b>	<b>0.00</b>	<b>0.0%</b>	<b>435,000.00</b>	<b>100.0%</b>	
I		14	01	0051							<b>CONSTRUCCION NICHOS MUNICIPALES</b>					<b>300,000.00</b>	<b>0.00</b>	<b>300,000.00</b>	<b>0.00</b>	<b>0.00</b>	<b>0.00</b>	<b>0.0%</b>	<b>300,000.00</b>	<b>100.0%</b>	
I		14	01	0051		2	7	2	8	01	Obras en cementerios	4305	20	1955	100	300,000.00	0.00	300,000.00	0.00	0.00	0.00	0.00%	300,000.00	100.00%	
I		14	04	0051							<b>EL HOYAZO PISO IGLESIA DEL CONGO</b>					<b>50,000.00</b>	<b>0.00</b>	<b>50,000.00</b>	<b>0.00</b>	<b>0.00</b>	<b>0.00</b>	<b>0.0%</b>	<b>50,000.00</b>	<b>100.0%</b>	
I		14	04	0051		2	7	1	2	01	Obras para edificación no residencial	4305	20	1955	100	50,000.00	0.00	50,000.00	0.00	0.00	0.00	0.00%	50,000.00	100.00%	
I		14	04	0052							<b>TINAJITA PARED ESCUELA</b>					<b>50,000.00</b>	<b>0.00</b>	<b>50,000.00</b>	<b>0.00</b>	<b>0.00</b>	<b>0.00</b>	<b>0.0%</b>	<b>50,000.00</b>	<b>100.0%</b>	
I		14	04	0052		2	7	1	2	01	Obras para edificación no residencial	4305	20	1955	100	50,000.00	0.00	50,000.00	0.00	0.00	0.00	0.00%	50,000.00	100.00%	
I		14	04	0053							<b>EL LLANO PUERTA DE HIERRO IGLESIA</b>					<b>35,000.00</b>	<b>0.00</b>	<b>35,000.00</b>	<b>0.00</b>	<b>0.00</b>	<b>0.00</b>	<b>0.0%</b>	<b>35,000.00</b>	<b>100.0%</b>	
I		14	04	0053		2	7	1	2	01	Obras para edificación no residencial	4305	20	1955	100	35,000.00	0.00	35,000.00	0.00	0.00	0.00	0.00%	35,000.00	100.00%	
I	98										<b>ADMINISTRACION DE CONTRIBUCIONES ESPECIAL</b>					<b>570,899.55</b>	<b>0.00</b>	<b>570,899.55</b>	<b>0.00</b>	<b>0.00</b>	<b>0.00</b>	<b>0.0%</b>	<b>570,899.55</b>	<b>100.0%</b>	
I	98		00	0000							<b>ADMINISTRACIÓN DE CONTRIBUCIONES ESPECI</b>					<b>570,899.55</b>	<b>0.00</b>	<b>570,899.55</b>	<b>0.00</b>	<b>0.00</b>	<b>0.00</b>	<b>0.0%</b>	<b>570,899.55</b>	<b>100.0%</b>	
I	98		00	0000		2	5	1	2	01	Transferencias de capital a asociaciones Privadas sin Fines	4103	20	1955	100	570,899.55	0.00	570,899.55	0.00	0.00	0.00	0.00%	570,899.55	100.00%	
<b>TOTAL CUENTA INVERSION</b>																<b>4,707,500.00</b>	<b>1,438,276.52</b>	<b>6,145,776.52</b>	<b>0.00</b>	<b>2,354,334.54</b>	<b>2,354,334.54</b>	<b>38.3%</b>	<b>3,791,441.98</b>	<b>61.7%</b>	

  
Preparado por

  
Revisado por



  
Aprobado por



MINISTERIO DE HACIENDA  
DIRECCION GENERAL DE PRESUPUESTO

EJECUCION TRIMESTRAL DE LOS GASTOS Y APLICACIONES FINANCIERAS POR DESTINO DE FONDOS Y ESTRUCTURA PROGRAMATICA  
CORRESPONDIENTE AL PRIMER TRIMESTRE: ENERO/MARZO DE 2026

CODIGO DEL CAPITULO


7094

DENOMINACION

JUNTA DEL DISTRITO MUNICIPAL PEDRO GARCÍA

Destino de Fondos	Estructura Programatica				Codigo SNIP	Clasificador del Gasto					Función	Fuente de Financiamiento	Fuente Especifica	Organismo Financiado	Presupuesto			Devengado				Balance Disponible	% Balance Disponible	
	Partidas No Asign. Prog.	Prog.	Proy.	Act/Obra		Tipo	Obj.	Cta.	Subcta.	Aux.					Denominación del Gasto	Original	Modificaciones	Vigente	Acumulado Anterior	Trimestre	A la Fecha			% Devengado a la Fecha
1	2	3	4	5	6	7	8	9	10	11	12	13	14	15	16	17	18	19 = 17 + 0 - 18	20	21	22 = 20 + 21	23 = 22 / 19	24 = 19 - 22	25 = 24 / 19
E		01									<b>ACTIVIDADES CENTRALES</b>					<b>7,468.79</b>	<b>0.00</b>	<b>7,468.79</b>	<b>0.00</b>	<b>738.45</b>	<b>738.45</b>	<b>9.9%</b>	<b>6,730.34</b>	<b>90.1%</b>
E		01	00	0000							<b>GESTIÓN ADMINISTRATIVA Y FINANCIERA</b>	<b>0000</b>				<b>7,468.79</b>	<b>0.00</b>	<b>7,468.79</b>	<b>0.00</b>	<b>738.45</b>	<b>738.45</b>	<b>9.9%</b>	<b>6,730.34</b>	<b>90.1%</b>
E		01	00	0000		2	2	8	2	01	Comisiones y gastos bancarios	1102	20	1955	100	7,468.79	0.00	7,468.79	0.00	738.45	738.45	9.89%	6,730.34	90.11%
E		15									<b>DESARROLLO SOCIAL Y PARTICIPACION COMUNI</b>					<b>634,031.21</b>	<b>0.00</b>	<b>634,031.21</b>	<b>0.00</b>	<b>87,790.80</b>	<b>87,790.80</b>	<b>13.8%</b>	<b>546,240.41</b>	<b>86.2%</b>
E		15	00	0000							<b>GESTIÓN DE ASISTENCIA SOCIALES</b>					<b>203,155.01</b>	<b>0.00</b>	<b>203,155.01</b>	<b>0.00</b>	<b>18,500.00</b>	<b>18,500.00</b>	<b>9.1%</b>	<b>184,655.01</b>	<b>90.9%</b>
E		15	00	0000		2	4	1	2	02	Ayudas y donaciones ocasionales a hogares y personas	4510	20	1955	100	203,155.01	0.00	203,155.01	0.00	18,500.00	18,500.00	9.11%	184,655.01	90.89%
E		15	00	0000							<b>SERVICIOS DE EDUCACIÓN CIUDADANA Y BIBL</b>					<b>260,876.20</b>	<b>0.00</b>	<b>260,876.20</b>	<b>0.00</b>	<b>15,000.00</b>	<b>15,000.00</b>	<b>5.7%</b>	<b>245,876.20</b>	<b>94.3%</b>
E		15	00	0000		2	1	1	1	01	Sueldos fijos	4409	20	1955	100	138,000.00	0.00	138,000.00	0.00	0.00	0.00	0.00%	138,000.00	100.00%
E		15	00	0000		2	1	1	4	01	Sueldo anual no.13	4409	20	1955	100	11,500.00	0.00	11,500.00	0.00	0.00	0.00	0.00%	11,500.00	100.00%
E		15	00	0000		2	1	5	1	01	Contribuciones al seguro de salud	4409	20	1955	100	9,784.20	0.00	9,784.20	0.00	0.00	0.00	0.00%	9,784.20	100.00%
E		15	00	0000		2	1	5	2	01	Contribuciones al seguro de pensiones	4409	20	1955	100	9,798.00	0.00	9,798.00	0.00	0.00	0.00	0.00%	9,798.00	100.00%
E		15	00	0000		2	1	5	3	01	Contribuciones al seguro de riesgo laboral	4409	20	1955	100	1,794.00	0.00	1,794.00	0.00	0.00	0.00	0.00%	1,794.00	100.00%
E		15	00	0000		2	4	1	4	01	Becas Nacionales	4409	30	9995	102	90,000.00	0.00	90,000.00	0.00	15,000.00	15,000.00	16.67%	75,000.00	83.33%
E		15	00	0000							<b>FOMENTO DEL DEPORTE Y ACTIVIDADES RECRE</b>					<b>170,000.00</b>	<b>0.00</b>	<b>170,000.00</b>	<b>0.00</b>	<b>54,290.80</b>	<b>54,290.80</b>	<b>31.9%</b>	<b>115,709.20</b>	<b>68.1%</b>
E		15	00	0000		2	2	8	6	03	Actuaciones deportivas	4302	20	1955	100	170,000.00	0.00	170,000.00	0.00	54,290.80	54,290.80	31.94%	115,709.20	68.06%
E		98									<b>ADMINISTRACION DE CONTRIBUCIONES ESPECIAL</b>					<b>300,000.00</b>	<b>0.00</b>	<b>300,000.00</b>	<b>0.00</b>	<b>57,000.00</b>	<b>57,000.00</b>	<b>19.0%</b>	<b>243,000.00</b>	<b>81.0%</b>
E		98		00	0000						<b>ADMINISTRACIÓN DE CONTRIBUCIONES ESPECIAL</b>					<b>300,000.00</b>	<b>0.00</b>	<b>300,000.00</b>	<b>0.00</b>	<b>57,000.00</b>	<b>57,000.00</b>	<b>19.0%</b>	<b>243,000.00</b>	<b>81.0%</b>
E		98		00	0000	2	4	1	6	01	Transferencias corrientes a asociaciones sin fines de lucro	1103	30	9998	102	300,000.00	0.00	300,000.00	0.00	57,000.00	57,000.00	19.00%	243,000.00	81.00%
<b>TOTAL CUENTA PROGRAM. EDUCATIVOS, GENERO Y SALUD</b>																<b>941,500.00</b>	<b>0.00</b>	<b>941,500.00</b>	<b>0.00</b>	<b>145,529.25</b>	<b>145,529.25</b>	<b>15.5%</b>	<b>795,970.75</b>	<b>84.5%</b>

<b>TOTAL RD\$</b>	<b>18,830,000.00</b>	<b>1,438,276.52</b>	<b>20,268,276.52</b>	<b>0.00</b>	<b>4,439,869.31</b>	<b>4,439,869.31</b>	<b>21.9%</b>	<b>15,828,407.21</b>	<b>78.1%</b>
-------------------	----------------------	---------------------	----------------------	-------------	---------------------	---------------------	--------------	----------------------	--------------

  
Preparado por

  
Revisado por

  
Aprobado por

1- Contraloría General de la República, 2- Cámara de Cuentas, 3- Comisión de Fiscalización y Control, 4- Ayuntamiento Municipal, 5-Dirección General de Presupuesto (DIGEPRES), 6-Dirección General de Contabilidad Gubernamental (DIGECOG).

**JUNTA DEL DISTRITO MUNICIPAL PEDRO GARCÍA**  
**EJECUCION FINANCIERA TRIMESTRAL DE LOS PROYECTOS Y OBRAS**  
**CORRESPONDIENTE AL TRIMESTRE: ENERO - MARZO DEL 2026**

CODIGO INSTITUCION 7 | 0 | 9 | 4

Codigos			Denominacion	PPM	Mod. Contrato	Costo Total de la Obra	Ejecutado (devengado o) años anteriores	Pagado años anteriores	Pendiente por pagar	Presupuesto de año			Ejecucion Financiera Trimestral			Pagado en trimestres por deudas años anteriores	Total General pagado	Monto Pendiente de pago
Prog	Obra	SNIP								Original	Modificaciones	Vigente	Pagado Trimestres Anteriores	Pagado en el Trimestre	Pagado acumulado a la Fecha 16 = 15 + 14			
1	2	3	4	5	6	7	8	9	10	11	12	13	14	15	16 = 15 + 14	17	18 = 9 + 17	19 = 7 - 8
			<b>Proyecto 01</b>			<b>1,265,000.00</b>	<b>0.00</b>	<b>0.00</b>	<b>0.00</b>	<b>1,265,000.00</b>	<b>1,438,276.52</b>	<b>2,703,276.52</b>	<b>0.00</b>	<b>1,407,769.40</b>	<b>1,407,769.40</b>	<b>0.00</b>	<b>1,407,769.40</b>	<b>1,295,507.12</b>
11	0052		ENCEMENTADO CALLES LAS MERCEDES PEDRO GARCIA	1		300,000.00	0.00	0.00	0.00	300,000.00	0.00	300,000.00	0.00	0.00	0.00	0.00	0.00	300,000.00
11	0053		ENCEMENTADO CALLE DEL MATADERO PEDRO GARCIA	1		300,000.00	0.00	0.00	0.00	300,000.00	0.00	300,000.00	0.00	0.00	0.00	0.00	0.00	300,000.00
11	0054		EL PUERTO CARRETERAS	1		100,000.00	0.00	0.00	0.00	100,000.00	0.00	100,000.00	0.00	0.00	0.00	0.00	0.00	100,000.00
11	0055		ENCEMENTADO CAYA QUEMADA	1		40,000.00	0.00	0.00	0.00	40,000.00	0.00	40,000.00	0.00	0.00	0.00	0.00	0.00	40,000.00
11	0056		LOS PINOS ENCEMENTADO CALLE	1		50,000.00	0.00	0.00	0.00	50,000.00	0.00	50,000.00	0.00	0.00	0.00	0.00	0.00	50,000.00
11	0057		BRIZON PUENTE PEATONAL IGLESIA	1		75,000.00	0.00	0.00	0.00	75,000.00	0.00	75,000.00	0.00	0.00	0.00	0.00	0.00	75,000.00
11	0058		CONSTRUCCION ACERAS Y CONTENES	0	1	0.00	0.00	0.00	0.00	0.00	1,438,276.52	1,438,276.52	0.00	1,407,769.40	1,407,769.40	0.00	1,407,769.40	30,507.12
			<b>Proyecto 02</b>			<b>100,000.00</b>	<b>0.00</b>	<b>0.00</b>	<b>0.00</b>	<b>100,000.00</b>	<b>0.00</b>	<b>100,000.00</b>	<b>0.00</b>	<b>0.00</b>	<b>0.00</b>	<b>0.00</b>	<b>0.00</b>	<b>100,000.00</b>
11	0052		TINAJITA CALLE	1		100,000.00	0.00	0.00	0.00	100,000.00	0.00	100,000.00	0.00	0.00	0.00	0.00	0.00	100,000.00
			<b>Proyecto 01</b>			<b>1,265,000.00</b>	<b>0.00</b>	<b>0.00</b>	<b>0.00</b>	<b>1,265,000.00</b>	<b>1,438,276.52</b>	<b>2,703,276.52</b>	<b>0.00</b>	<b>1,407,769.40</b>	<b>1,407,769.40</b>	<b>0.00</b>	<b>1,407,769.40</b>	<b>1,295,507.12</b>
12	0054		EL PLEY PARADA DE ESPERA	1		100,000.00	0.00	0.00	0.00	100,000.00	0.00	100,000.00	0.00	0.00	0.00	0.00	0.00	100,000.00
			<b>Proyecto 05</b>			<b>40,000.00</b>	<b>0.00</b>	<b>0.00</b>	<b>0.00</b>	<b>40,000.00</b>	<b>0.00</b>	<b>40,000.00</b>	<b>0.00</b>	<b>0.00</b>	<b>0.00</b>	<b>0.00</b>	<b>0.00</b>	<b>40,000.00</b>
12	0052		CAYA QUEMADA LNMPARAS	1		40,000.00	0.00	0.00	0.00	40,000.00	0.00	40,000.00	0.00	0.00	0.00	0.00	0.00	40,000.00
			<b>Proyecto 01</b>			<b>1,265,000.00</b>	<b>0.00</b>	<b>0.00</b>	<b>0.00</b>	<b>1,265,000.00</b>	<b>1,438,276.52</b>	<b>2,703,276.52</b>	<b>0.00</b>	<b>1,407,769.40</b>	<b>1,407,769.40</b>	<b>0.00</b>	<b>1,407,769.40</b>	<b>1,295,507.12</b>
14	0051		CONSTRUCCION NICHOS MUNICIPALES	0		300,000.00	0.00	0.00	0.00	300,000.00	0.00	300,000.00	0.00	0.00	0.00	0.00	0.00	300,000.00
			<b>Proyecto 04</b>			<b>135,000.00</b>	<b>0.00</b>	<b>0.00</b>	<b>0.00</b>	<b>135,000.00</b>	<b>0.00</b>	<b>135,000.00</b>	<b>0.00</b>	<b>0.00</b>	<b>0.00</b>	<b>0.00</b>	<b>0.00</b>	<b>135,000.00</b>
14	0051		EL HOYAZO PISO IGLESIA DEL CONGO	1		50,000.00	0.00	0.00	0.00	50,000.00	0.00	50,000.00	0.00	0.00	0.00	0.00	0.00	50,000.00
14	0052		TINAJITA PARED ESCUELA	1		50,000.00	0.00	0.00	0.00	50,000.00	0.00	50,000.00	0.00	0.00	0.00	0.00	0.00	50,000.00
14	0053		EL LLANO PUERTA DE HIERRO IGLESIA	1		35,000.00	0.00	0.00	0.00	35,000.00	0.00	35,000.00	0.00	0.00	0.00	0.00	0.00	35,000.00
<b>TOTAL GENERAL</b>						<b>1,540,000.00</b>	<b>0.00</b>	<b>0.00</b>	<b>0.00</b>	<b>1,540,000.00</b>	<b>1,438,276.52</b>	<b>2,978,276.52</b>	<b>0.00</b>	<b>1,407,769.40</b>	<b>1,407,769.40</b>	<b>0.00</b>	<b>1,407,769.40</b>	<b>1,570,507.12</b>

  
Preparado por

  
Revisado por



  
Aprobado por

